



SP950

# PRODUCTFICHE

## Zijdelings schuivende poort type SP950

### Uitvoering

De profielen en rails zijn vervaardigd van hoogwaardig aluminium. Het dorpelprofiel is ontworpen zonder een gootje in de dagzijde. Zo kunnen vuil of steentjes niet in het profiel achterblijven en voor obstructie zorgen. Op het dorpelprofiel zijn systematisch kunststof geleidingsblokken aangebracht voor een optimale stabiliteit. Verder zijn de loopwagens gelagerd en zijn er als afwerking polypropyleenborstels voorzien tegen infiltratie van licht, water en insecten. Ook de motorrail is afgewerkt met afschermingsborstels.

Het poortblad van de SP950 is op de zelfde manier opgebouwd als dat van de SP900. De dubbelwandige panelen zijn gevuld met CFK-vrij PUR-schuim en de tussendichtingen in neopreen (EPDM) optimaliseren niet enkel de thermische, maar ook de geluidsisolatie.

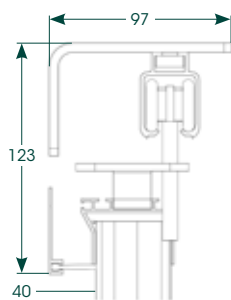
#### De troeven van de SP950

- een hoog gebruiksgemak gaande van manuele bediening tot domotica
- handig voor fietsers en wandelaars, de poort moet immers niet volledig open na een ontspannend uitje
- de slimme Marantec motor optimaliseert de cyclus van de poortbewegingen en zorgt voor zowel gebruiksveiligheid als een lange gebruiksduur
- 5 jaar garantie op de poort én de Marantec-motor

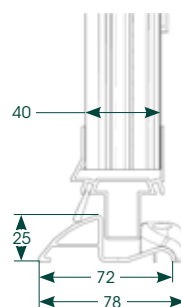


### Montagemogelijkheden

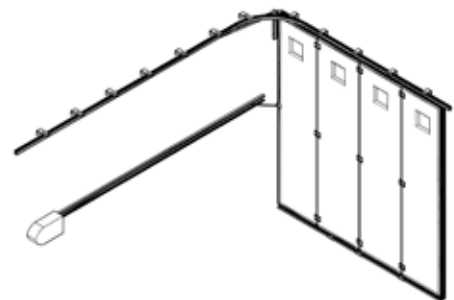
- minimale inbouwhoogte: 140 mm
- minimale inbouwdiepte: breedte van de zijdelings schuivende poort + 1000 mm
- aanslag motorzijde: 250 mm
- aanslag niet motorzijde: 150 mm
- dorpelhoogte is slechts 25 mm waardoor er totaal geen hinder is
- montage zonder veren of kabels (loopwagens glijden in de looprail, panelen schuiven langs het dorpelprofiel)



Loopwagens + montage bovenrail



Dorpelprofiel



Totaalopstelling

# Afmetingen

## Hoogte:

Maximum hoogte voor de SP950: 3000 mm

## Breedte:

Breedte voor de SP950 manueel bediend: • min.: 1341 mm  
• max.: 6500 mm

Breedte voor de SP950 elektrisch bediend: • min.: 1341 mm  
• max.: 5500 mm

# Design en motieven

Met de raammotieven van Harol kunt u uw poort helemaal op de stijl van uw woning afstemmen. Want de vensters doen veel meer dan alleen maar daglicht binnenlaten. De vensters zijn, net zoals de poorten zelf, gemaakt uit het beste materiaal en zijn in vele kleuren, maten en vormen te verkrijgen.



Motieven



Met de nieuwe inox vensters uit krasvrij en UV-bestendig polycarbonaat geeft u uw poort een unieke esthetische meerwaarde. Ze zijn verkrijgbaar in transparante of matte uitvoering.



Inox vensters

Wilt u de poort nog een extraatje meegeven, dan kunt u ervoor opteren om bepaalde elementen toe te voegen op de poortpanelen.



Inox motieven



Inox huisnummer



Ventilatierooster  
(in de kleur van het poortblad)



Brievenbusklep  
(in de kleur van het poortblad)

# Bediening



De SP950 wordt gestuurd door een geluidsarme Marantec Comfort-motor standaard uitgerust met een 2 + 3 kanaalshandzender.



2 kanaalshandzender



3 kanaalshandzender

## Opties:

- codeerschakelaar
- sleutelschakelaar
- vaste drukknopsturing
- 2, 3, 4 of 10 -kanaalshandzender
- noodontgrendeling